


Produktpiraterie-Aufgriffe 2023

Daten und Fakten über die Anwendung der EU-Produktpiraterie-Verordnung 2014 und des Produktpirateriegesetzes 2020 im Jahr 2022



Produktpiraterie-Aufgriffe

Die Österreichische Zollverwaltung ist im Jahr 2023 in **7.072 Fällen (Sendungen)** nach der EU-Produktpiraterie-Verordnung 2014 tätig geworden und hat bei **194.165 Artikeln** die Überlassung der Waren ausgesetzt bzw. die Waren zurückgehalten.

Daraus resultierten (weil bei einer Sendung vielfach Fälschungen verschiedener Rechtsinhaber betroffen waren) insgesamt **14.061 Verfahren**.

Diese Waren repräsentieren – würde es sich um Originalwaren handeln – einen Wert von **35.919.884 Euro**.

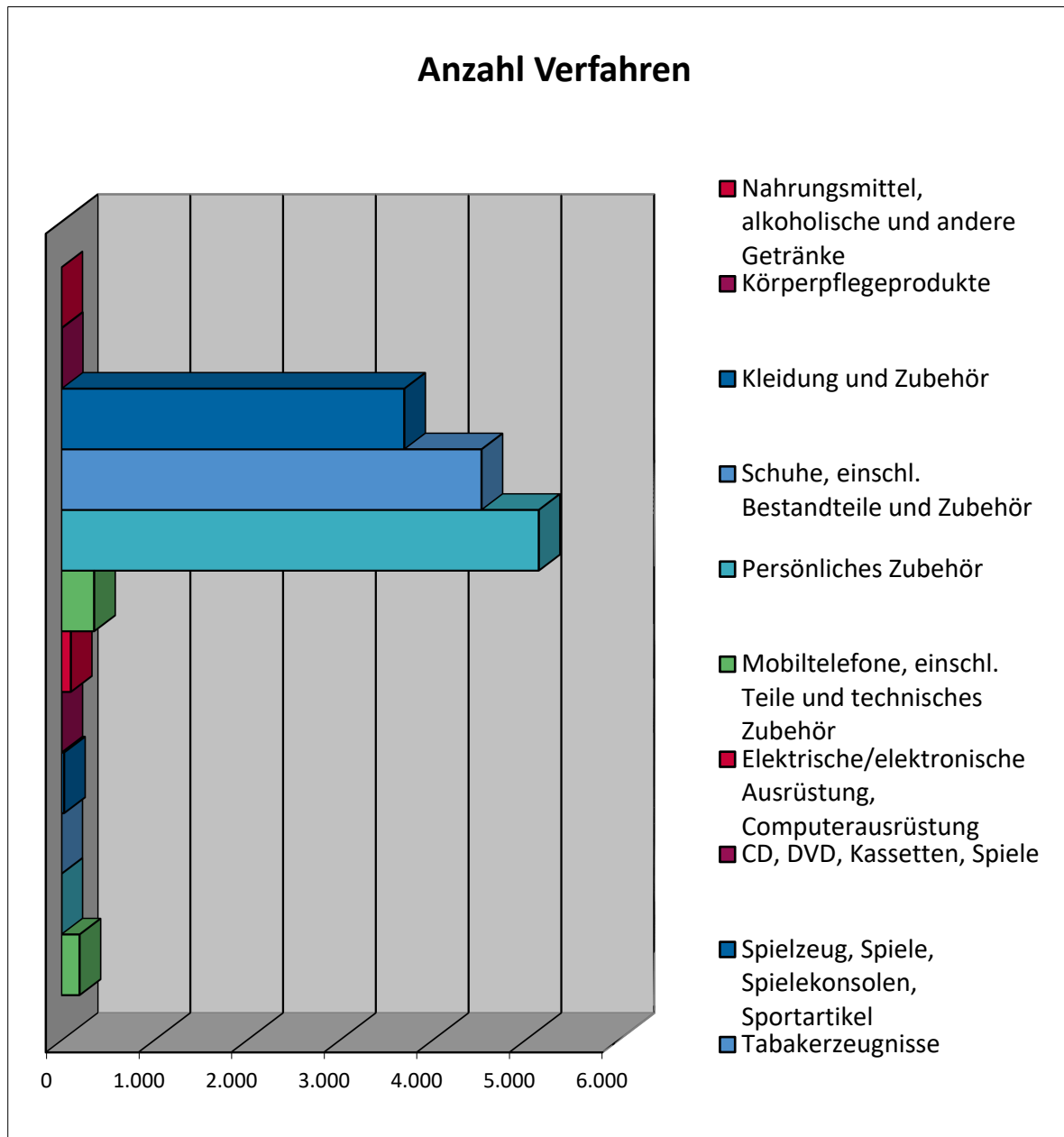
In 7.068 Fällen (99,94 %) erfolgte das Tätigwerden der Zollbehörde über einen vorher gestellten Antrag durch den Rechtsinhaber. Lediglich in 4 Fällen erfolgte das Tätigwerden, ohne dass ein entsprechender Antrag gestellt worden ist.

In der nachstehenden Aufstellung sind diese Waren bzw. Warengruppen aufgeführt. Die Einteilung in die Produktgruppen entspricht den Vorgaben der Kommission und der Einteilung, nach der auch die Kommission die EU-weiten Produktpiraterie-Aufgriffsstatistiken veröffentlicht. Zum Wert der Waren wird angemerkt, dass es sich dabei um den im Einvernehmen mit den Rechtsinhabern geschätzten Wert der entsprechenden Originalwaren handelt.

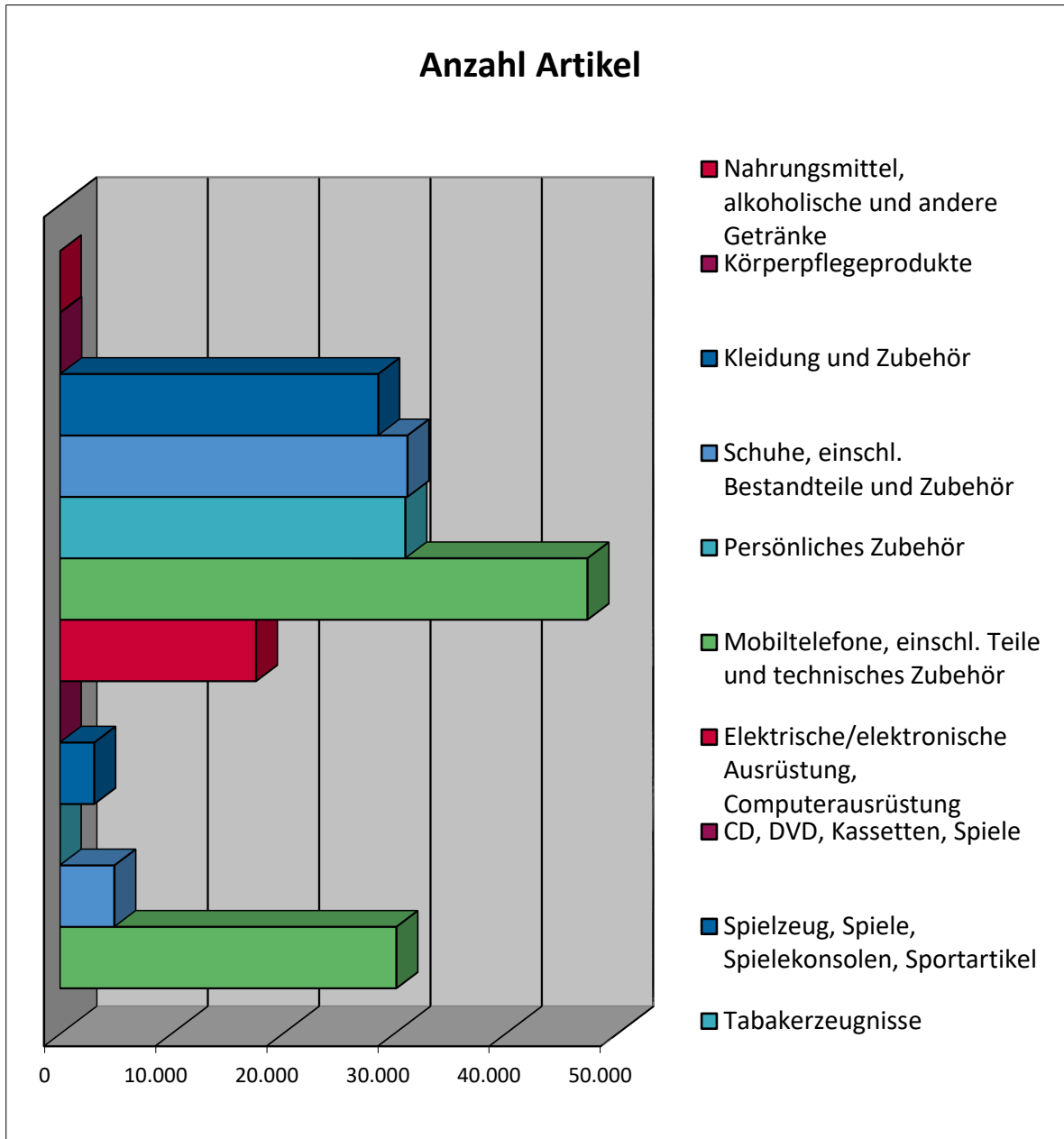
Produktgruppen	Anzahl Fälle (Sendungen)	Anzahl Verfahren	Anzahl Artikel	Wert der Originalwaren
1 Nahrungsmittel, alkoholische und andere Getränke:				
1a Nahrungsmittel	0	0	0	0 €
1b Alkoholische Getränke	0	0	0	0 €
1c Andere Getränke	0	0	0	0 €
2 Körperpflegeprodukte:				
2a Parfums und Kosmetika	3	4	4	730 €
2b Andere Körperpflegeprodukte	0	1	43	17.200 €
3 Kleidung und Zubehör:				
3a Kleidung (Konfektionskleidung)	1.194	2.918	24.333	3.813.418 €
3b Bekleidungszubehör	323	779	4.270	423.370 €
4 Schuhe, einschließlich Bestandteile und Zubehör:				
4a Sportschuhe	1.612	2.247	3.701	754.350 €
4b Andere Schuhe	1.534	2.283	27.529	3.031.620 €
5 Persönliches Zubehör:				
5a Sonnenbrillen und andere Augengläser	201	504	8.056	3.164.860 €
5b Taschen, wie Brieftaschen, Geldbeutel, Zigarettenetuis und ähnliche Artikel	1.505	3.540	17.864	15.230.610 €
5c Uhren	116	162	2.605	1.326.320 €
5d Schmuck und anderes Zubehör	314	941	2.511	1.746.785 €
6 Mobiltelefone, einschließlich Teile und technisches Zubehör:				
6a Mobiltelefone	2	9	277	185.100 €
6b Bauteile und technisches Zubehör für Mobiltelefone	137	344	47.117	2.187.125 €
7 Elektrische/elektronische Ausrüstung und Computerausrüstung:				
7a Audio-/Videogeräte, einschl. technisches Zubehör und Bauteile	57	92	11.754	2.659.650 €
7b Speicherkarten, USB-Speicher	1	2	370	6.700 €
7c Druckerpatronen und Toner	0	0	0	0 €
7d Computerausrüstung (Hardware), einschl. technisches Zubehör und Bauteile	1	6	97	22.580 €

Produktgruppen	Anzahl Fälle (Sendungen)	Anzahl Verfahren	Anzahl Artikel	Wert der Originalwaren
7e Andere Ausrüstung, einschl. technisches Zubehör und Bauteile	0	2	5.404	111.120 €
8 CD, DVD, Kassetten, Spiele:				
8a Bespielt (Musik, Film, Software, Spielsoftware)	1	1	3	60 €
8b Unbespielt	0	0	0	0 €
9 Spielzeug, Spiele (einschließlich Spielekonsolen) und Sportartikel:				
9a Spielzeug	7	18	3.050	185.175 €
9b Spiele, einschl. elektronische Spielekonsolen	2	4	32	1.590 €
9c Sportartikel, einschl. Freizeitartikel	2	7	12	1.295 €
10 Tabakerzeugnisse:				
10a Zigaretten	0	0	0	0 €
10b Andere Tabakerzeugnisse	0	0	0	0 €
11 Arzneimittel:				
11 Arzneimittel	1	1	4.900	95.000 €
12 Sonstige:				
12a Maschinen und Werkzeuge	2	2	4	750 €
12b Fahrzeuge, einschl. Zubehör und Bauteile	5	5	26	3.800 €
12c Bürobedarf	3	5	7	1.340 €
12d Feuerzeuge	2	2	7.336	390.160 €
12e Etiketten, Anhänger, Aufkleber	26	86	770	88.604 €
12f Textilwaren	8	26	87	13.040 €
12g Verpackungsmaterialien	5	22	20.698	436.975 €
12h Andere	8	48	1.305	20.557 €
Gesamt	7.072	14.061	194.165	35.919.884€

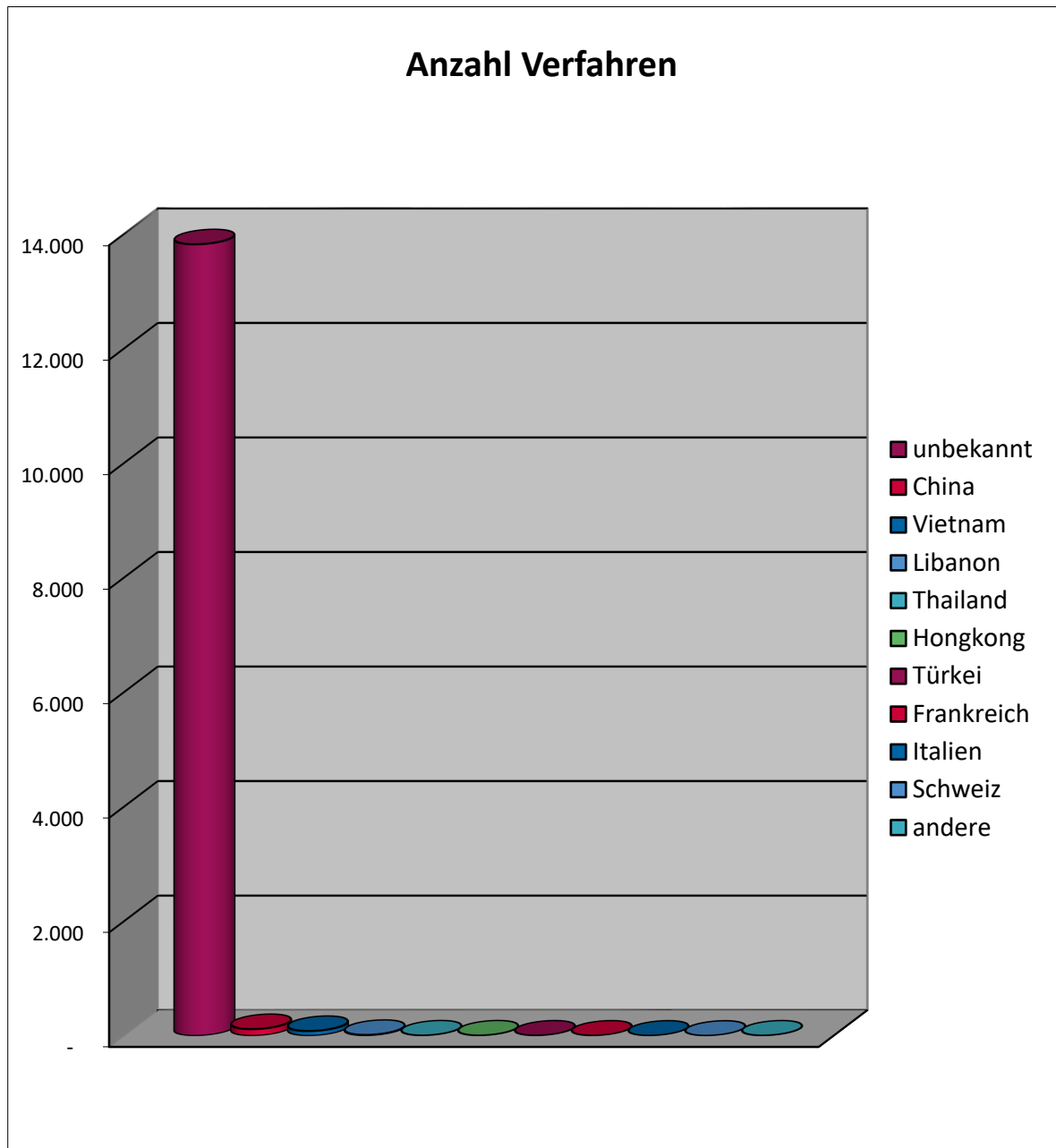
Warengruppen



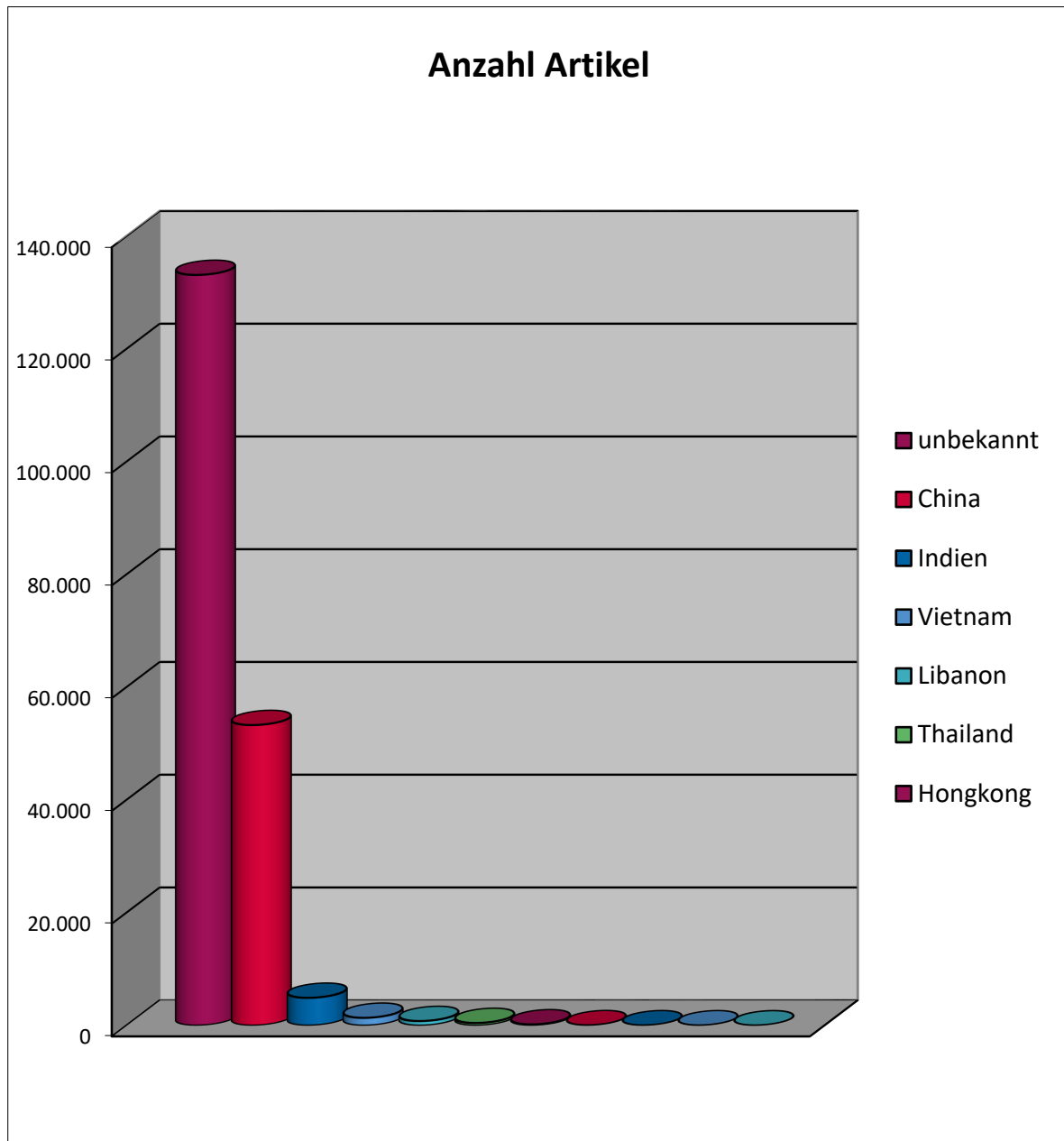
Warengruppen



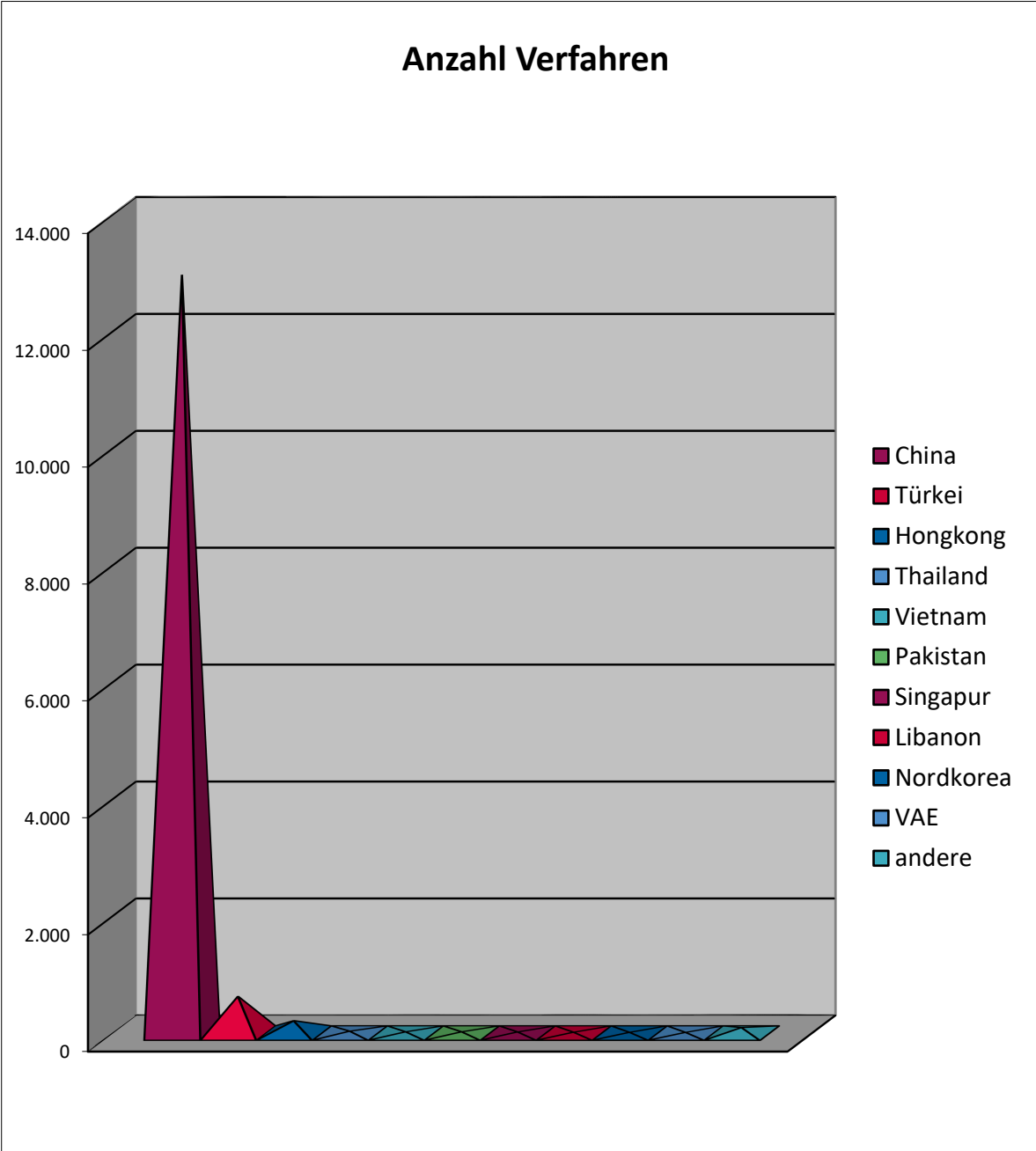
Ursprungsländer



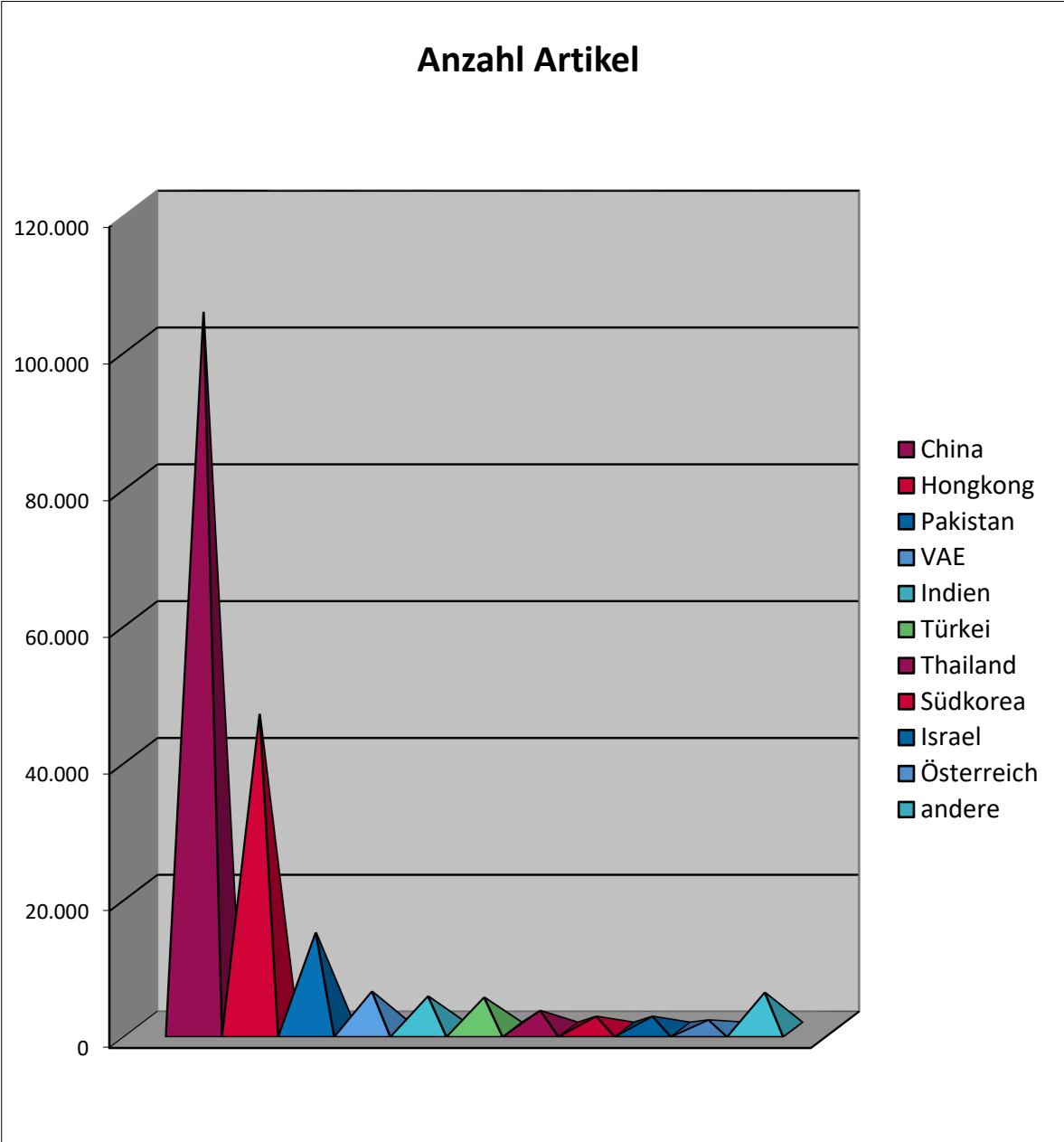
Ursprungsländer



Versendungsländer



Versendungsländer

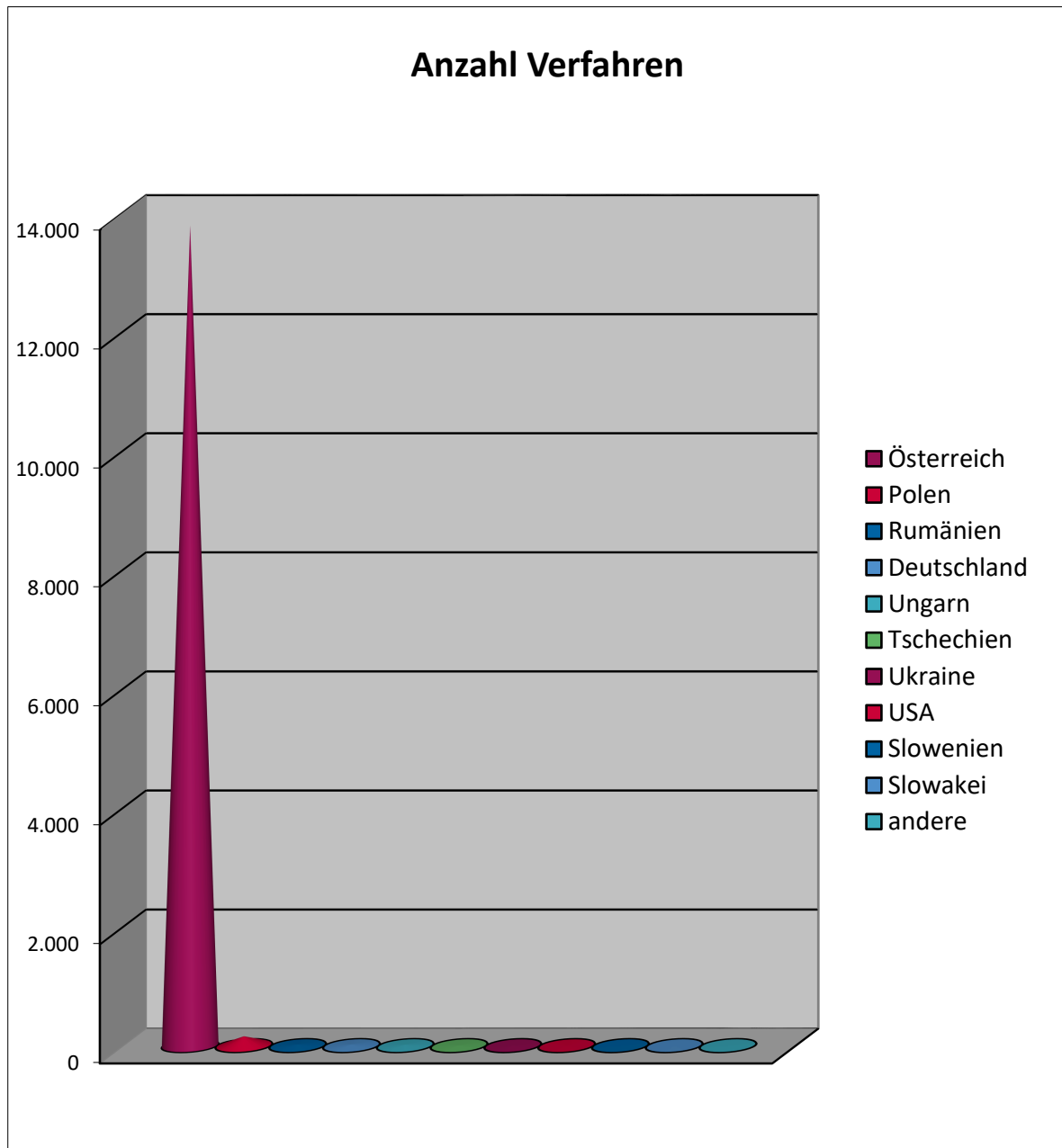


Aufschlüsselung der Anzahl der Artikel in % nach Versandungsländern

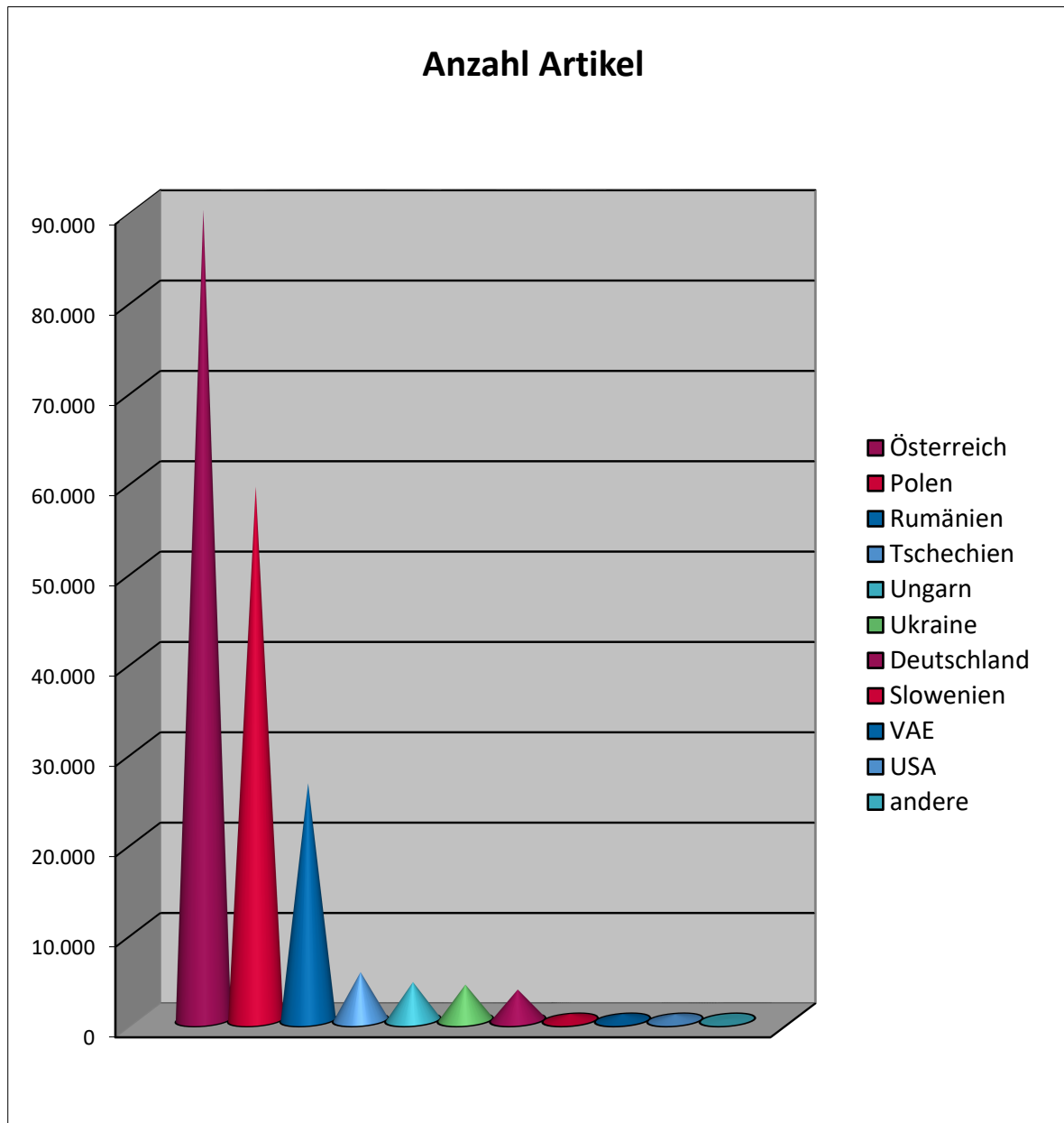
Produktgruppen	Anzahl Artikel in % nach Ursprungsländern				
1 Nahrungsmittel, alkoholische und andere Getränke:					
1a	Nahrungsmittel				
1b	Alkoholische Getränke				
1c	Andere Getränke				
2 Körperpflegeprodukte:					
2a	Parfums und Kosmetika	100,00 % unbekannt			
2b	Andere Körperpflegeprodukte	100,00 % China			
3 Kleidung und Zubehör:					
3a	Kleidung (Konfektionskleidung)	99,20 % unbekannt	0,35 % Thailand	0,21 % China	0,24 % andere
3b	Bekleidungszubehör	100,00 % unbekannt			
4 Schuhe, einschließlich Bestandteile und Zubehör:					
4a	Sportschuhe	93,49 % unbekannt	3,94 % China	2,51 % Vietnam	0,05 % andere
4b	Andere Schuhe	55,19 % China	44,80 % unbekannt		
5 Persönliches Zubehör:					
5a	Sonnenbrillen und andere Augengläser	97,14 % unbekannt	2,86 % China		
5b	Taschen, wie Brieftaschen, Geldbeutel, Zigarettenetuis und ähnliche Artikel	73,44 % unbekannt	24,57 % China	1,97 % Thailand	0,02 % andere
5c	Uhren	54,63 % China	45,30 % unbekannt	0,04 % Schweiz	0,04 % andere
5d	Schmuck und anderes Zubehör	83,91 % unbekannt	16,09 % China		
6 Mobiltelefone, einschließlich Teile und technisches Zubehör:					
6a	Mobiltelefone	100,00 % unbekannt			
6b	Bauteile und technisches Zubehör für Mobiltelefone	70,18 % unbekannt	27,15 % China	2,67 % Vietnam	
7 Elektrische/elektronische Ausrüstung und Computerausrüstung:					
7a	Audio-/Videogeräte, einschließlich technisches Zubehör und Bauteile	75,09 % unbekannt	24,91 % China		
7b	Speicherkarten, USB-Speicher	81,08 % China	18,92 % unbekannt		

7c	Druckerpatronen und Toner			
7d	Computerausrüstung (Hardware), einschließlich technisches Zubehör und Bauteile	78,35 % unbekannt	21,65 % Hongkong	
7e	Andere Ausrüstung, einschließlich technisches Zubehör und Bauteile	100,00 % China		
8	CD, DVD, Kassetten, Spiele:			
8a	Bespielt (Musik, Film, Software, Spielesoftware)	100,00 % unbekannt		
8b	Unbespielt			
9	Spielzeug, Spiele (einschließlich Spielekonsolen) und Sportartikel:			
9a	Spielzeug	70,82 % China	23,77 % unbekannt	5,41 % Hongkong
9b	Spiele, einschließlich elektronische Spielekonsolen	62,50 % Vereinigtes Königreich	37,50 % unbekannt	
9c	Sportartikel, einschließlich Freizeitartikel	100,00 % unbekannt		
10	Tabakerzeugnisse:			
10a	Zigaretten			
10b	Andere Tabakerzeugnisse			
11	Arzneimittel:			
11	Arzneimittel	100,00 % Indien		
12	Sonstige:			
12a	Maschinen und Werkzeuge	75,00 % China	25,00 % unbekannt	
12b	Fahrzeuge, einschließlich Zubehör und Bauteile	57,69 % Taiwan	42,31 % unbekannt	
12c	Bürobedarf	100,00 % unbekannt		
12d	Feuerzeuge	100,00 % China		
12e	Etiketten, Anhänger, Aufkleber	100,00 % unbekannt		
12f	Textilwaren	100,00 % unbekannt		
12g	Verpackungsmaterialien	97,66 % unbekannt	2,34 % China	
12h	Andere	58,62 % Libanon	41,00 % unbekannt	0,38 % Japan

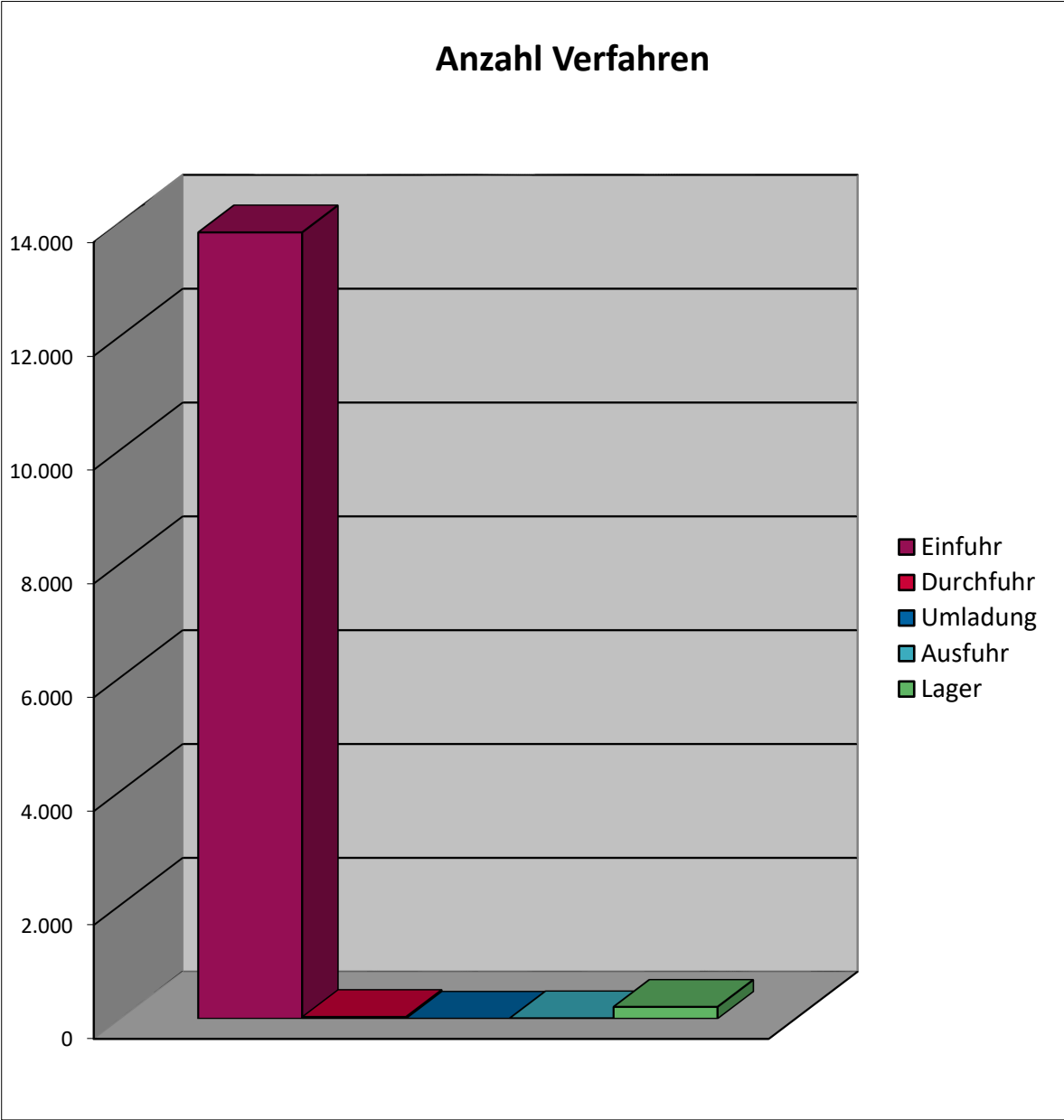
Bestimmungsländer



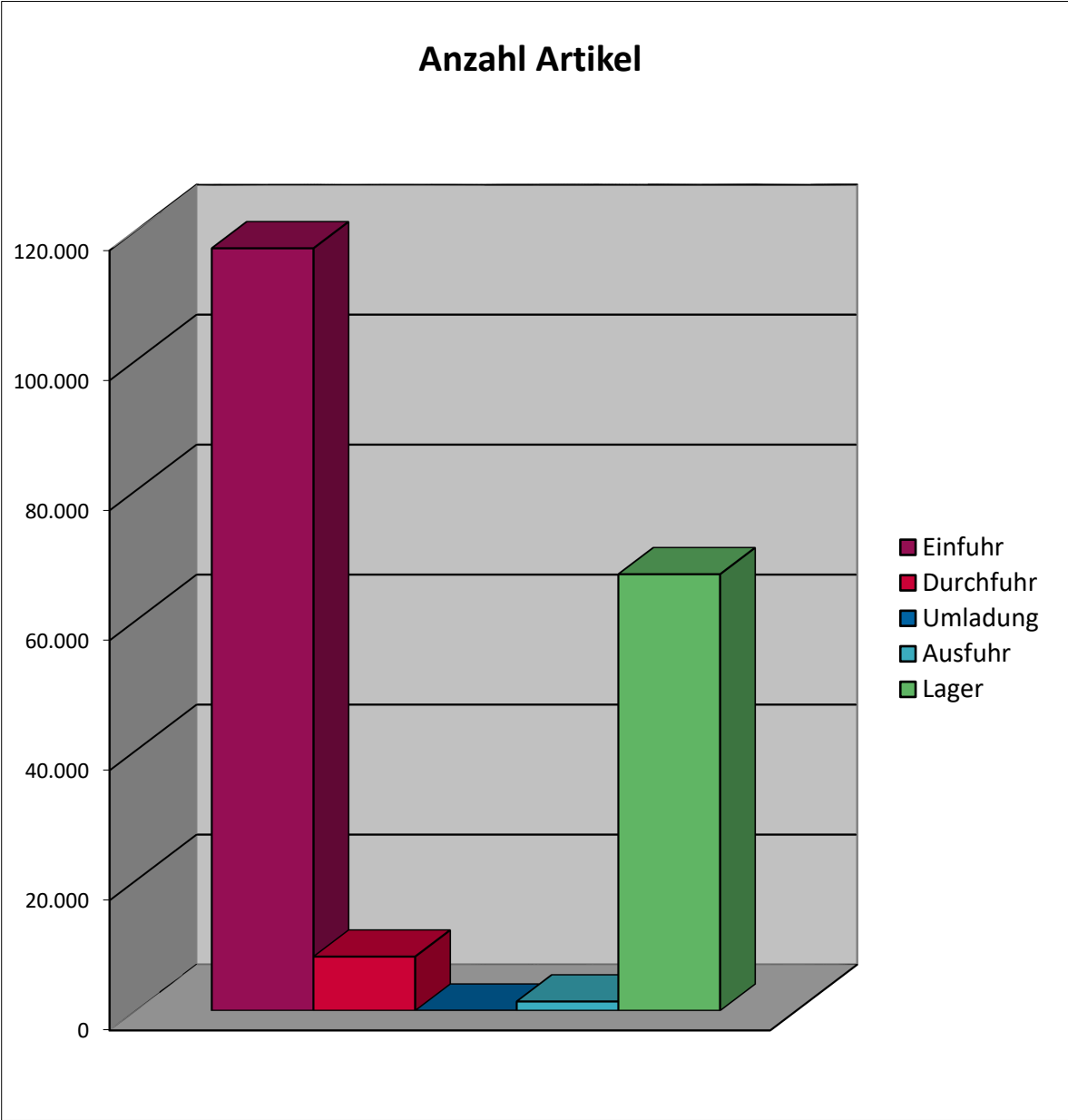
Bestimmungsländer



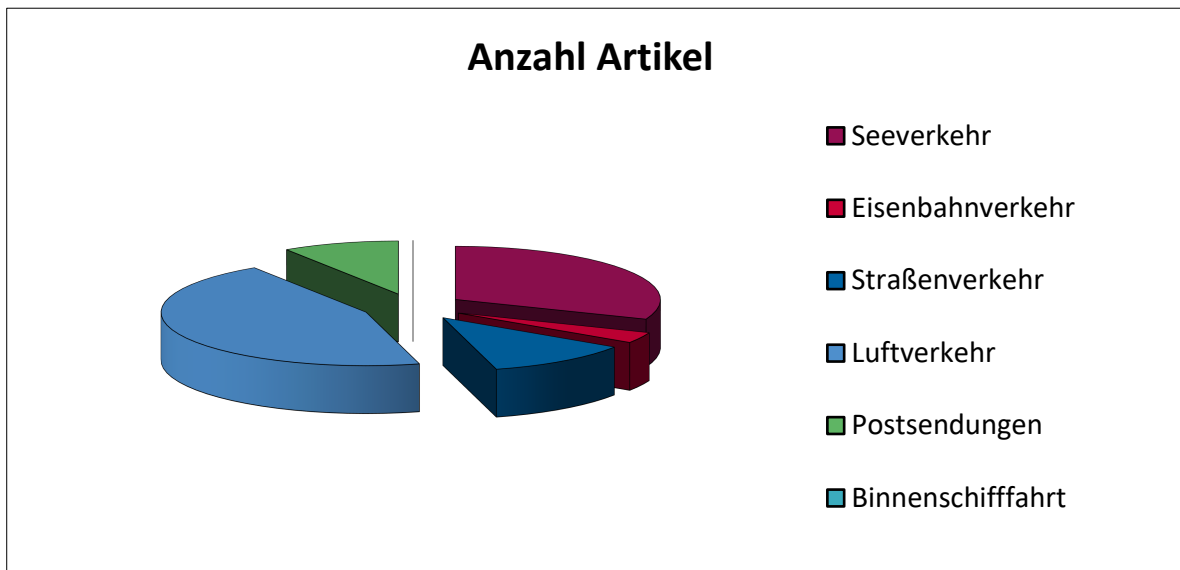
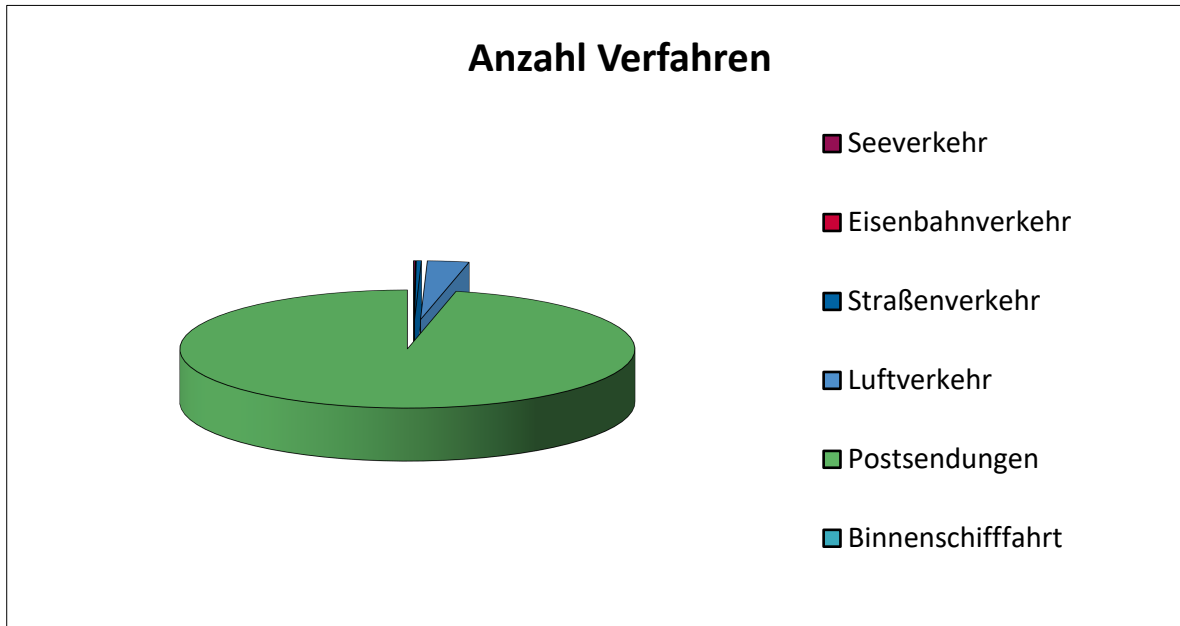
Verfahrensarten



Verfahrensarten



Beförderungsart beim Übertritt über die EU-Außengrenze



Impressum

Medieninhaber, Verleger und Herausgeber:

Bundesministerium für Finanzen, Johannesgasse 5, 1010 Wien

Autorinnen und Autoren: Abteilung I/3

Gesamtumsetzung: Abteilung I/3

Fotonachweis: Bundesministerium für Finanzen/Wenzel

Wien, März 2024.

Copyright und Haftung:

Auszugsweiser Abdruck ist nur mit Quellenangabe gestattet, alle sonstigen Rechte sind ohne schriftliche Zustimmung des Medieninhabers unzulässig.

Rückmeldungen: Ihre Überlegungen zu vorliegender Publikation übermitteln Sie bitte an post.vub@bmf.gv.at.