

Produktpiraterie-Aufgriffe 2021

Daten und Fakten über die Anwendung der EU-Produktpiraterie-Verordnung 2014 und des Produktpirateriegesetzes 2020 im Jahr 2021

Wien, März 2022



Produktpiraterie-Aufgriffe

Die Österreichische Zollverwaltung ist im Jahr 2021 in 8.210 Fällen (Sendungen) nach der EU-Produktpiraterie-Verordnung 2014 tätig geworden und hat bei 317.814 Artikeln die Überlassung der Waren ausgesetzt bzw. die Waren zurückgehalten.

Daraus resultierten (weil bei einer Sendung vielfach Fälschungen verschiedener Rechtsinhaber betroffen waren) insgesamt 14.808 Verfahren.

Diese Waren repräsentieren – würde es sich um Originalwaren handeln – einen Wert von 12.353.040 Euro.

In allen diesen Fällen erfolgte das Tätigwerden der Zollbehörde über einen vorher gestellten Antrag durch den Rechtsinhaber.

In der nachstehenden Aufstellung sind diese Waren bzw. Warengruppen aufgeführt. Die Einteilung in die Produktgruppen entspricht den Vorgaben der Kommission und der Einteilung, nach der auch die Kommission die EU-weiten Produktpiraterie-Aufgriffsstatistiken veröffentlicht. Zum Wert der Waren wird angemerkt, dass es sich dabei um den im Einvernehmen mit den Rechtsinhabern geschätzten Wert der entsprechenden Originalwaren handelt.

Bei den in der Aufstellung unter der Kategorie 10b angeführten Tabakerzeugnissen handelt es sich um insgesamt 1.015 Kartons zu je 6 Packungen gefälschten Shisha Tabak aus Dubai mit einem Gewicht von 7,6 Tonnen.

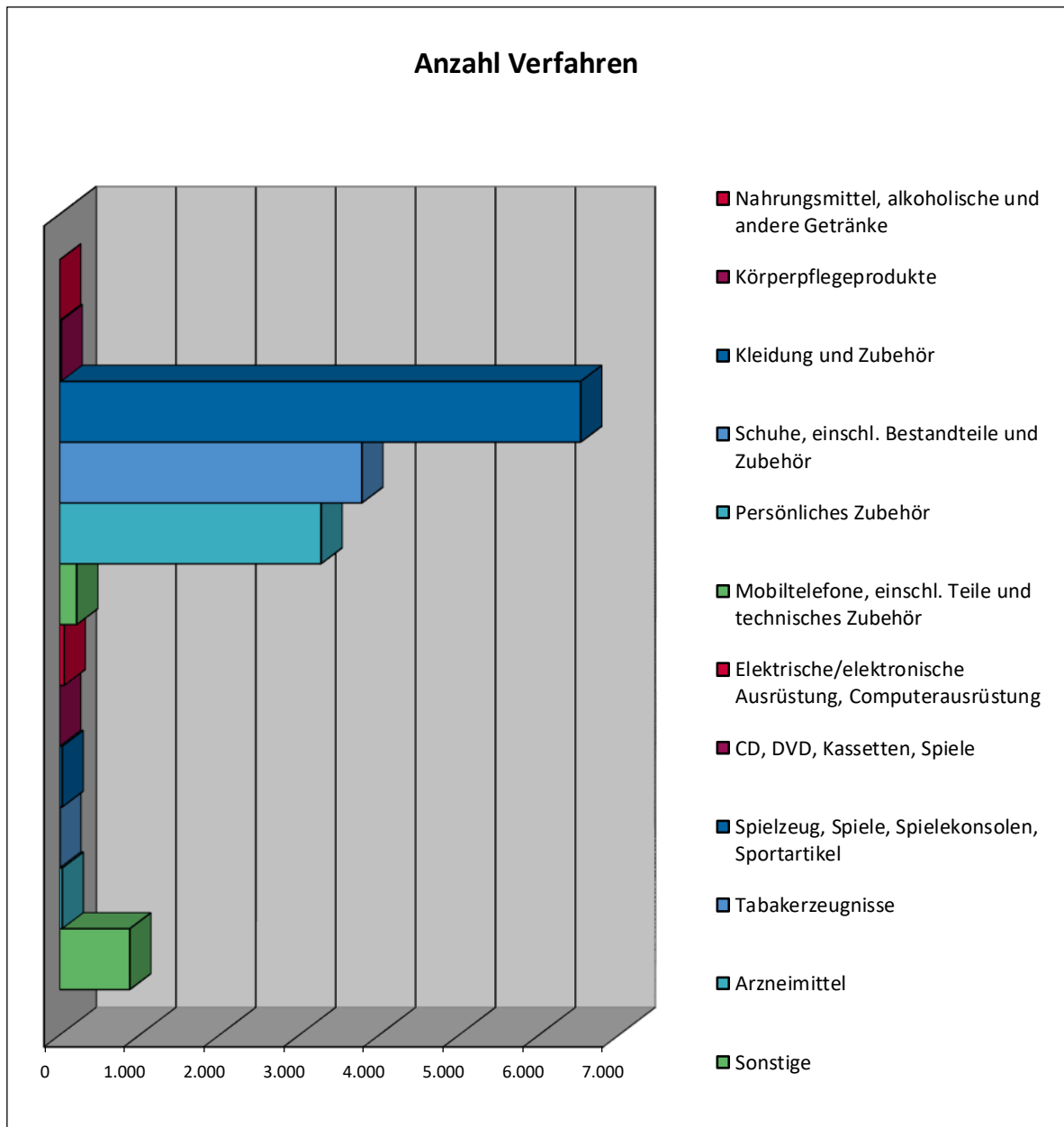
Die in der Aufstellung unter Kategorie 12h (Andere) angeführten gefälschten Artikel sind vor allem Mund-Nasen-Masken mit Logos verschiedener Rechtsinhaber.

Produktgruppen	Anzahl Fälle (Sendungen)	Anzahl Verfahren	Anzahl Artikel	Wert der Originalwaren
1 Nahrungsmittel, alkoholische und andere Getränke:				
1a Nahrungsmittel	0	0	0	0 €
1b Alkoholische Getränke	0	0	0	0 €
1c Andere Getränke	0	0	0	0 €
2 Körperpflegeprodukte:				
2a Parfums und Kosmetika	8	16	26	2.034 €
2b Andere Körperpflegeprodukte	2	3	52	4.440 €
3 Kleidung und Zubehör:				
3a Kleidung (Konfektionskleidung)	2.373	5.534	8.065	2.149.370 €
3b Bekleidungszubehör	403	988	1.334	336.448 €
4 Schuhe, einschließlich Bestandteile und Zubehör:				
4a Sportschuhe	2.013	2.375	2.779	553.515 €
4b Andere Schuhe	1.018	1.408	1.651	692.535 €
5 Persönliches Zubehör:				
5a Sonnenbrillen und andere Augengläser	155	311	392	120.590 €
5b Taschen, wie Brieftaschen, Geldbeutel, Zigarettenetuis und ähnliche Artikel	1.250	1.978	2.813	2.905.975 €
5c Uhren	382	646	933	4.058.264 €
5d Schmuck und anderes Zubehör	101	337	610	258.775 €
6 Mobiltelefone, einschließlich Teile und technisches Zubehör:				
6a Mobiltelefone	3	3	8	5.400 €
6b Bauteile und technisches Zubehör für Mobiltelefone	83	210	3.296	208.400 €
7 Elektrische/elektronische Ausrüstung und Computerausrüstung:				
7a Audio-/Videogeräte, einschl. technisches Zubehör und Bauteile	32	48	522	94.615 €
7b Speicherkarten, USB-Speicher	0	0	0	0 €
7c Druckerpatronen und Toner	0	0	0	0 €

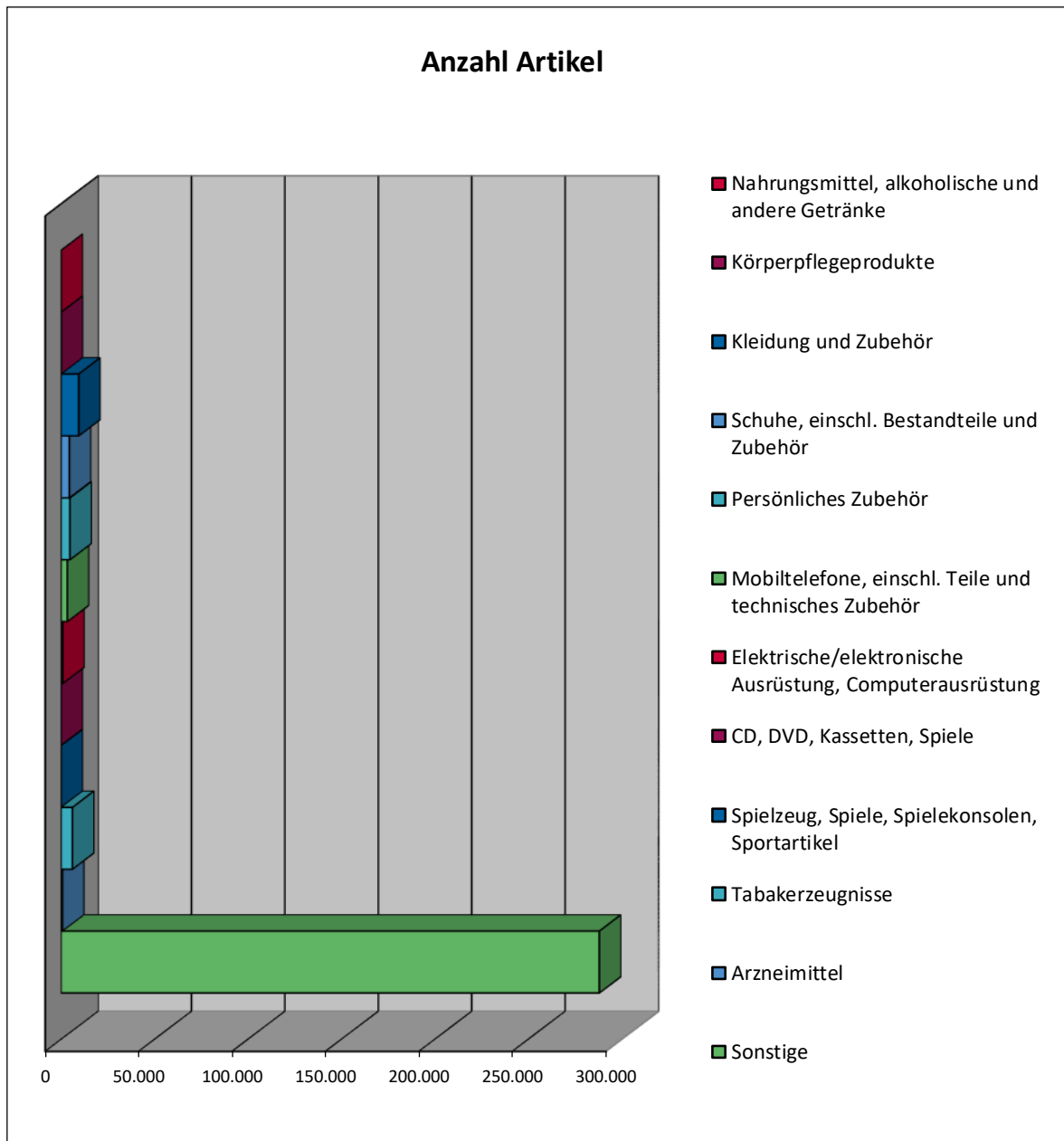
Produktgruppen	Anzahl Fälle (Sendungen)	Anzahl Verfahren	Anzahl Artikel	Wert der Originalwaren
7d Computerausrüstung (Hardware), einschl. technisches Zubehör und Bauteile	2	5	268	17.400 €
7e Andere Ausrüstung, einschl. technisches Zubehör und Bauteile	2	3	106	1.225 €
8 CD, DVD, Kassetten, Spiele:				
8a Bespielt (Musik, Film, Software, Spielesoftware)	0	0	0	0 €
8b Unbespielt	0	0	0	0 €
9 Spielzeug, Spiele (einschließlich Spielekonsolen) und Sportartikel:				
9a Spielzeug	24	25	25	2.240 €
9b Spiele, einschl. elektronische Spielekonsolen	1	1	1	120 €
9c Sportartikel, einschl. Freizeitartikel	2	5	5	310 €
10 Tabakerzeugnisse:				
10a Zigaretten	0	0	0	0 €
10b Andere Tabakerzeugnisse	2	2	6.090	679.070 €
11 Arzneimittel:				
11 Arzneimittel	32 ¹	32	753 ¹	13.810 €
12 Sonstige:				
12a Maschinen und Werkzeuge	2	2	2	400 €
12b Fahrzeuge, einschl. Zubehör und Bauteile	57	66	286.699	54.170 €
12c Bürobedarf	1	6	6	655 €
12d Feuerzeuge	1	6	7	1.250 €
12e Etiketten, Anhänger, Aufkleber	37	116	158	29.351 €
12f Textilwaren	37	102	227	68.085 €
12g Verpackungsmaterialien	94	245	282	71.834 €
12h Andere	94	335	704	22.759 €
Gesamt	8.210	14.808	317.814	12.353.040 €

¹ Im Jahr 2021 konnte der Zoll überdies 7.951 Sendungen mit 2.620.730 anderen illegalen Medikamenten stoppen und aus dem Verkehr ziehen.

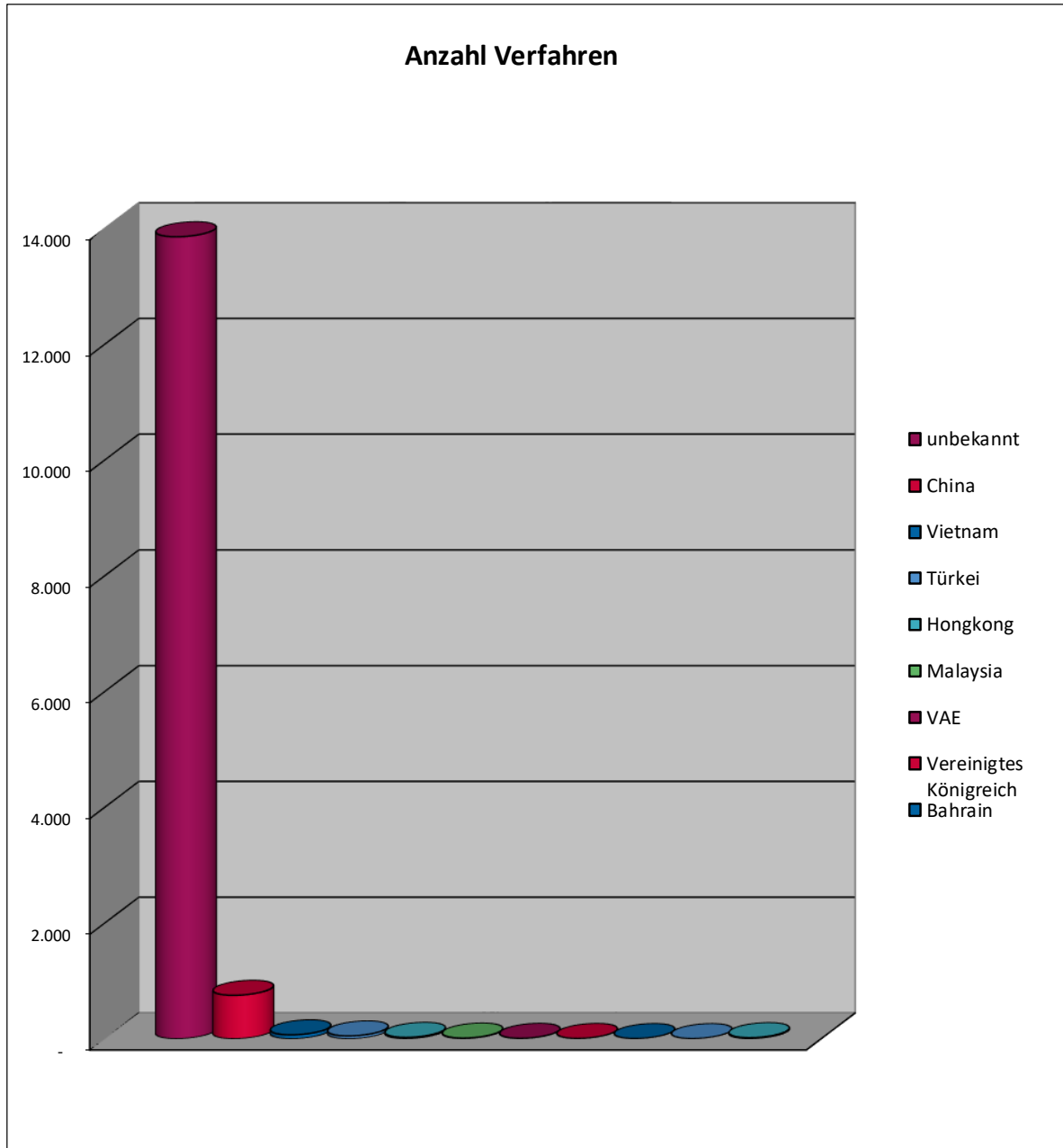
Warengruppen



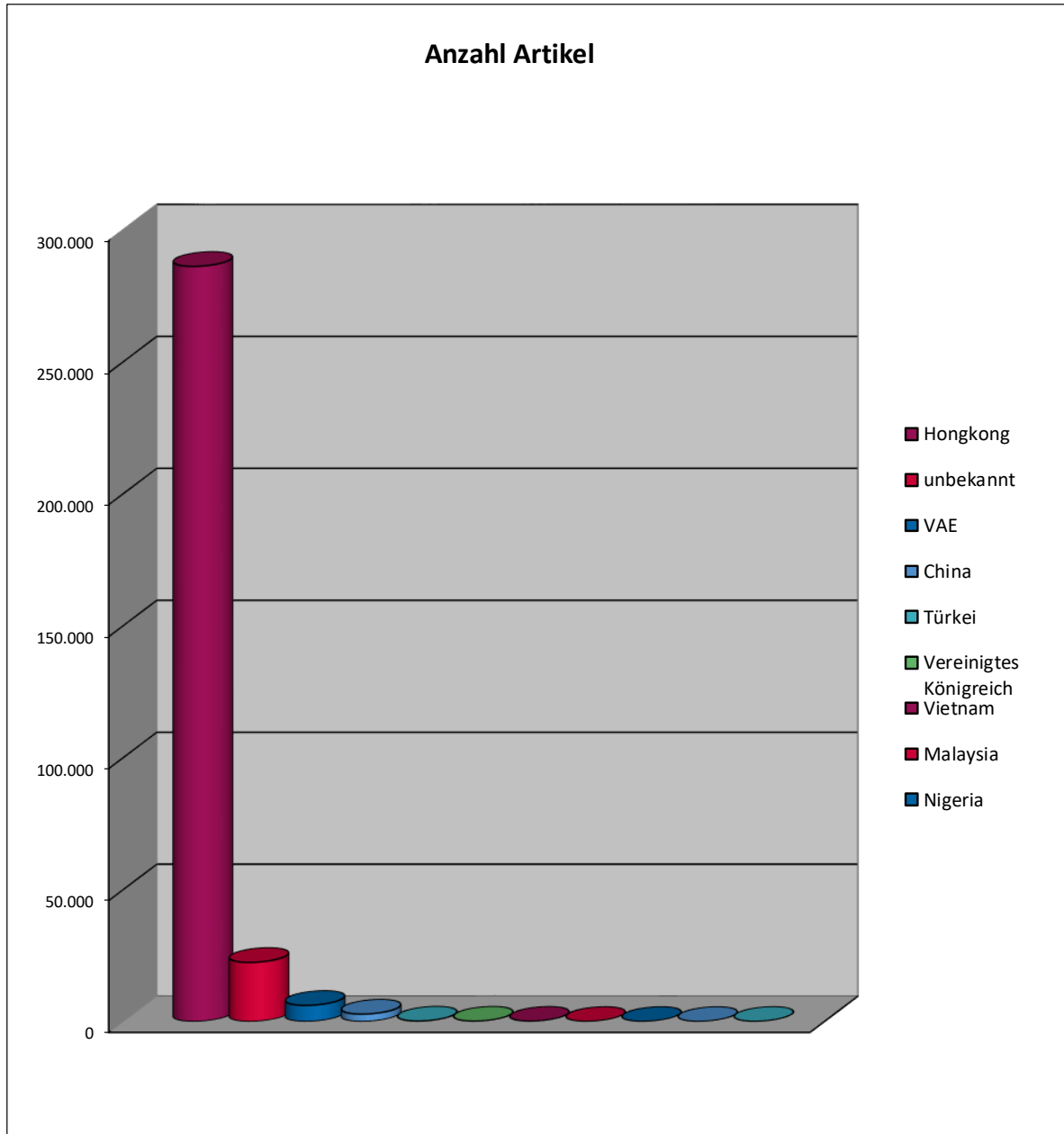
Warengruppen



Ursprungsländer



Ursprungsländer

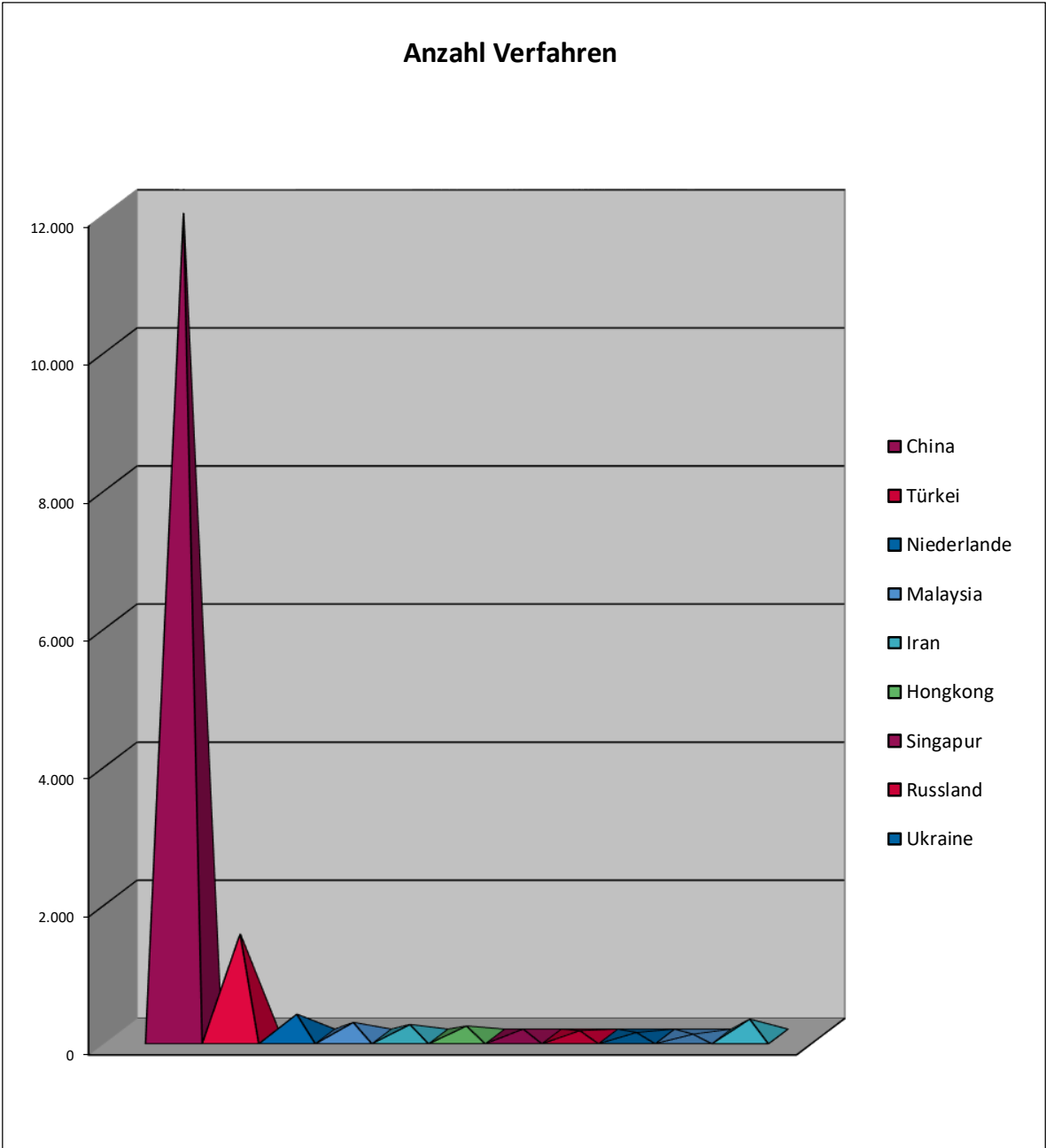


Aufschlüsselung der Anzahl der Artikel in % nach Ursprungsländern

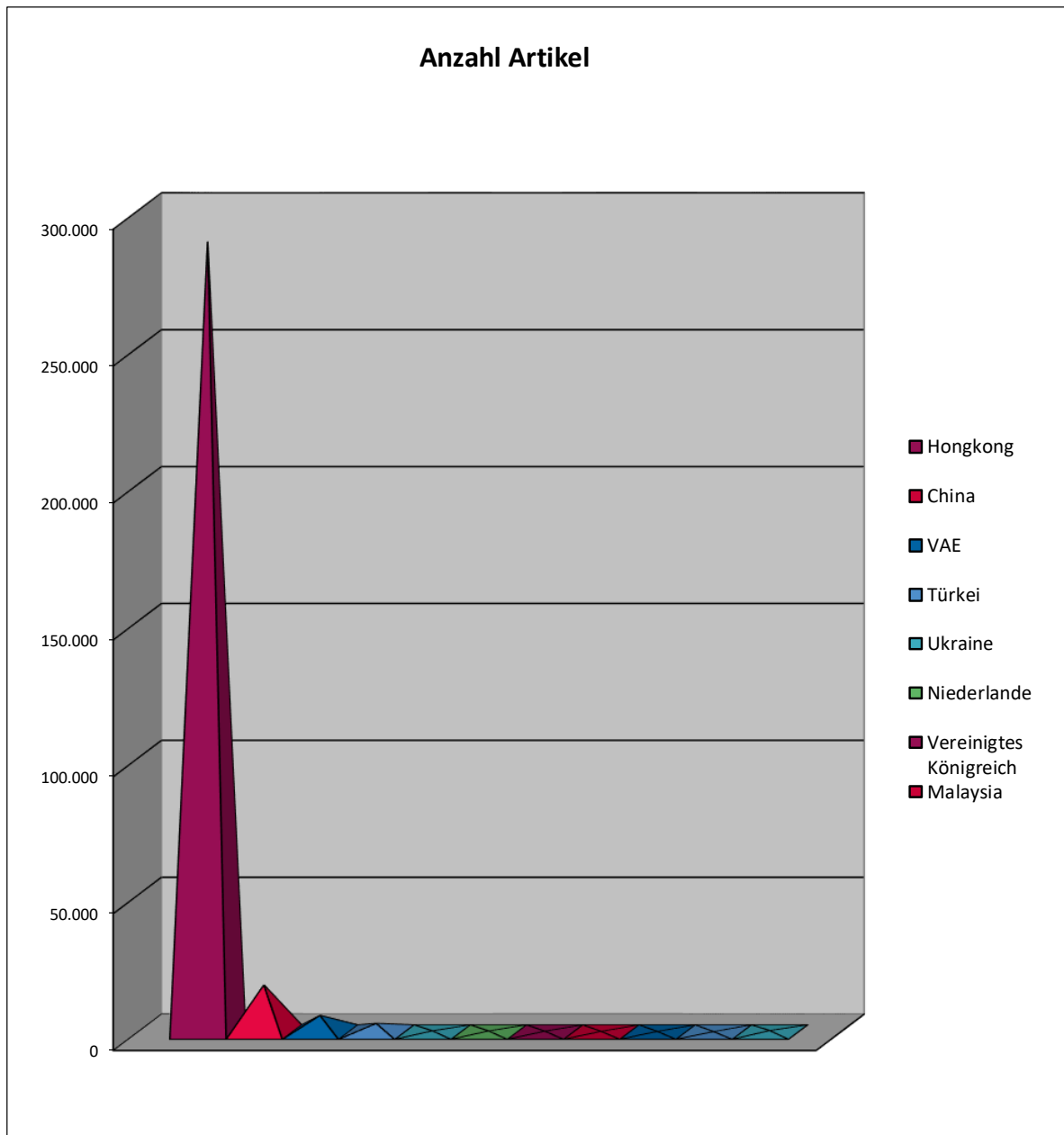
Produktgruppen	Anzahl Artikel in % nach Ursprungsländern			
1 Nahrungsmittel, alkoholische und andere Getränke:				
1a Nahrungsmittel				
1b Alkoholische Getränke				
1c Andere Getränke				
2 Körperpflegeprodukte:				
2a Parfums und Kosmetika	96,15 % unbekannt	3,85 % China		
2b Andere Körperpflegeprodukte	100,00 % unbekannt			
3 Kleidung und Zubehör:				
3a Kleidung (Konfektionskleidung)	93,96 % unbekannt	4,33 % China	1,33 % Türkei	0,38 % andere
3b Bekleidungszubehör	91,98 % unbekannt	6,60 % China	0,45 % Vereinigtes Königreich	0,97 % andere
4 Schuhe, einschließlich Bestandteile und Zubehör:				
4a Sportschuhe	91,00 % unbekannt	5,94 % China	2,70 % Vietnam	0,36 % andere
4b Andere Schuhe	97,58 % unbekannt	1,51 % China	0,42 % Malaysia	0,49 % andere
5 Persönliches Zubehör:				
5a Sonnenbrillen und andere Augengläser	96,17 % unbekannt	3,83 % China		
5b Taschen, wie Brieffaschen, Geldbeutel, Zigarettenetuis und ähnliche Artikel	83,51 % unbekannt	14,47 % China	0,92 % Türkei	1,10 % andere
5c Uhren	83,39 % unbekannt	10,40 % China	4,07 % Hongkong	2,14 % andere
5d Schmuck und anderes Zubehör	97,87 % unbekannt	1,97 % China	0,16 % Türkei	
6 Mobiltelefone, einschließlich Teile und technisches Zubehör:				
6a Mobiltelefone	75,00 % unbekannt	25,00 % China		
6b Bauteile und technisches Zubehör für Mobiltelefone	83,77 % unbekannt	16,23 % China		
7 Elektrische/elektronische Ausrüstung und Computerausrüstung:				
7a Audio-/Videogeräte, einschl. technisches Zubehör und Bauteile	53,26 % unbekannt	35,05 % China	11,69 % Hongkong	
7b Speicherkarten, USB-Speicher				

Produktgruppen	Anzahl Artikel in % nach Ursprungsländern		
7c Druckerpatronen und Toner			
7d Computerausrüstung (Hardware), einschl. technisches Zubehör und Bauteile	80,22 % China	19,78 % unbekannt	
7e Andere Ausrüstung, einschl. technisches Zubehör und Bauteile	94,34 % China	5,66 % unbekannt	
8 CD, DVD, Kassetten, Spiele:			
8a Bespielt (Musik, Film, Software, Spielsoftware)			
8b Unbespielt			
9 Spielzeug, Spiele (einschließlich Spielekonsolen) und Sportartikel:			
9a Spielzeug	52,00 % unbekannt	40,00 % China	8,00 % Hongkong
9b Spiele, einschl. elektronische Spielekonsolen	100,00 % unbekannt		
9c Sportartikel, einschl. Freizeitartikel	100,00 % unbekannt		
10 Tabakerzeugnisse:			
10a Zigaretten			
10b Andere Tabakerzeugnisse	100,00 % VAE		
11 Arzneimittel:			
11 Arzneimittel	100,00 % unbekannt		
12 Sonstige:			
12a Maschinen und Werkzeuge	100,00 % unbekannt		
12b Fahrzeuge, einschl. Zubehör und Bauteile	99,76 % Hongkong	0,17 % China	0,07 % unbekannt
12c Bürobedarf	100,00 % unbekannt		
12d Feuerzeuge	100,00 % unbekannt		
12e Etiketten, Anhänger, Aufkleber	99,37 % unbekannt	0,63 % China	
12f Textilwaren	92,51 % unbekannt	5,29 % Nigeria	2,20 % China
12g Verpackungsmaterialien	98,94 % unbekannt	1,06 % China	
12h Andere	74,72 % unbekannt	14,20 % Vereinigtes Königreich	11,08 % China

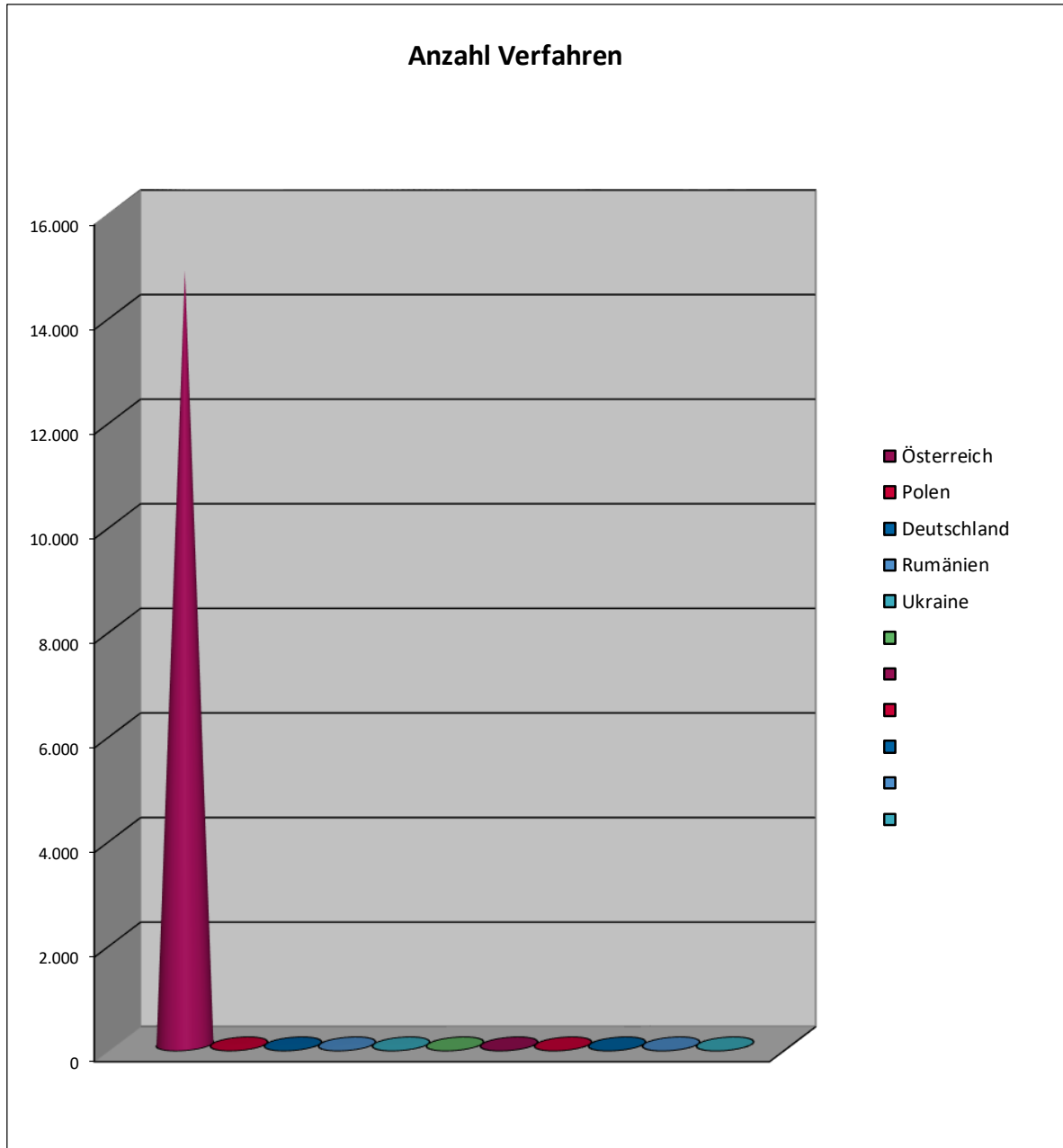
Versendungsländer



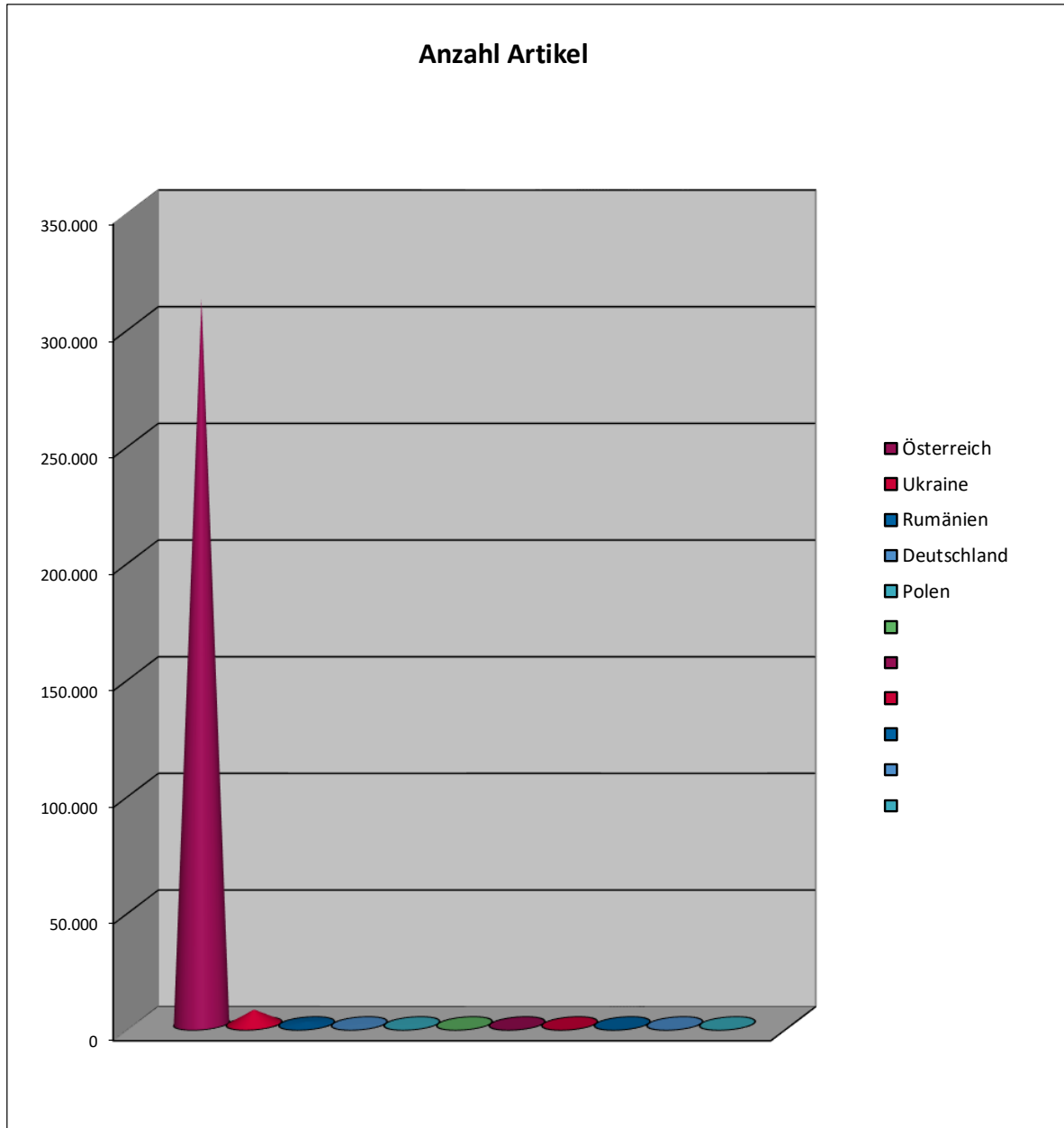
Versendungsländer



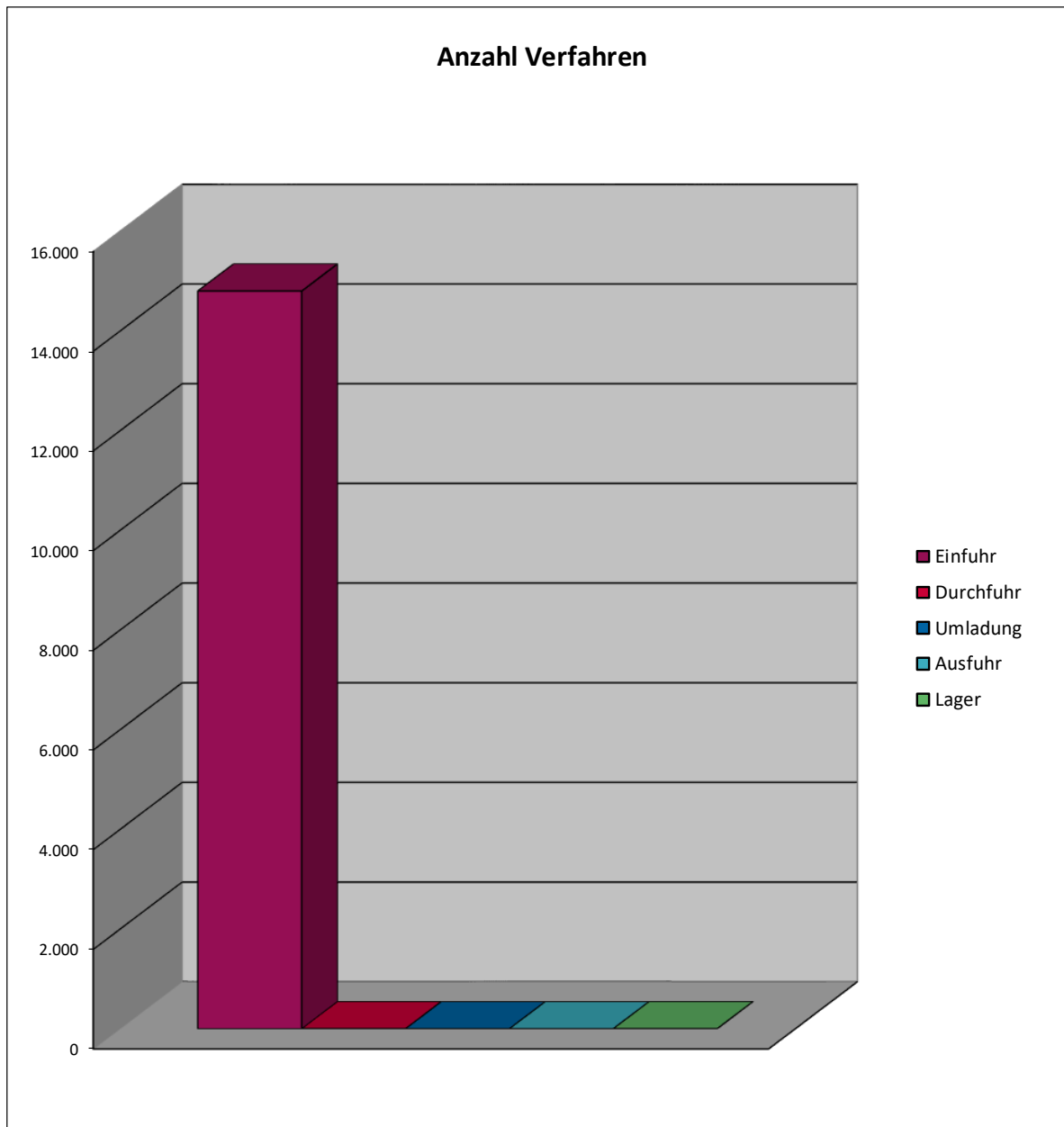
Bestimmungsländer



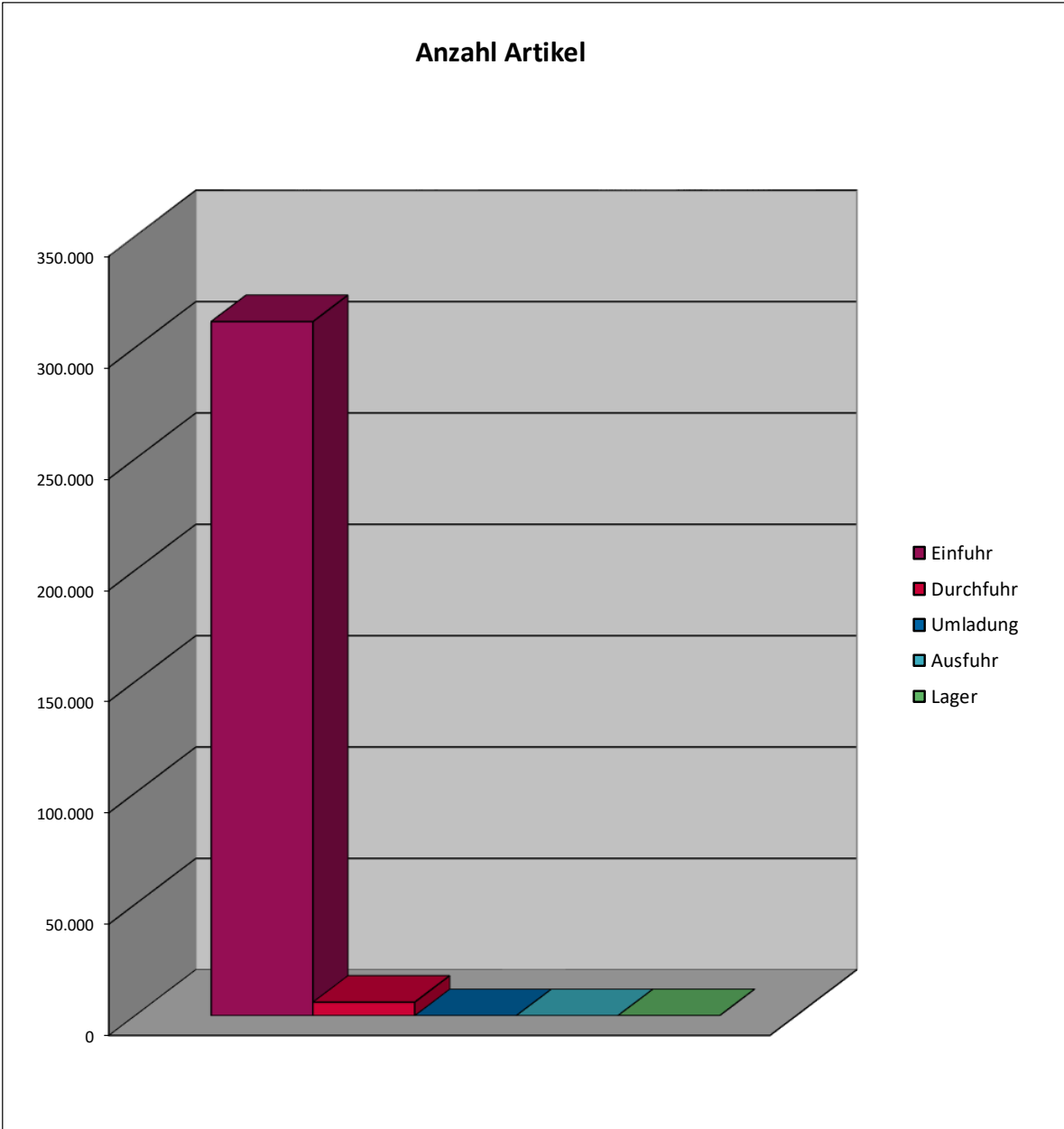
Bestimmungsländer



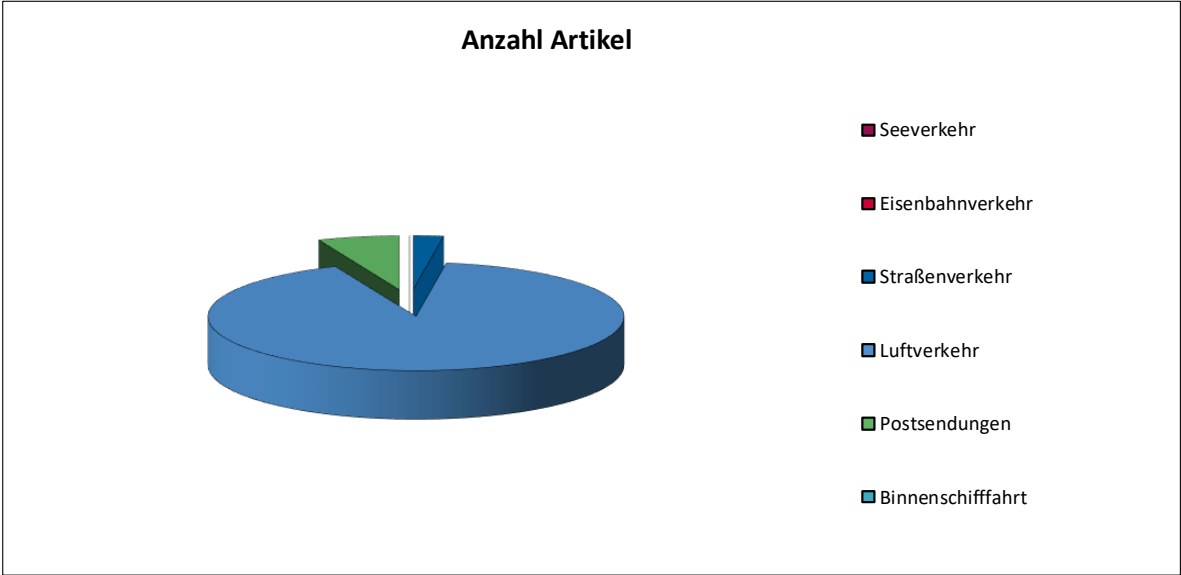
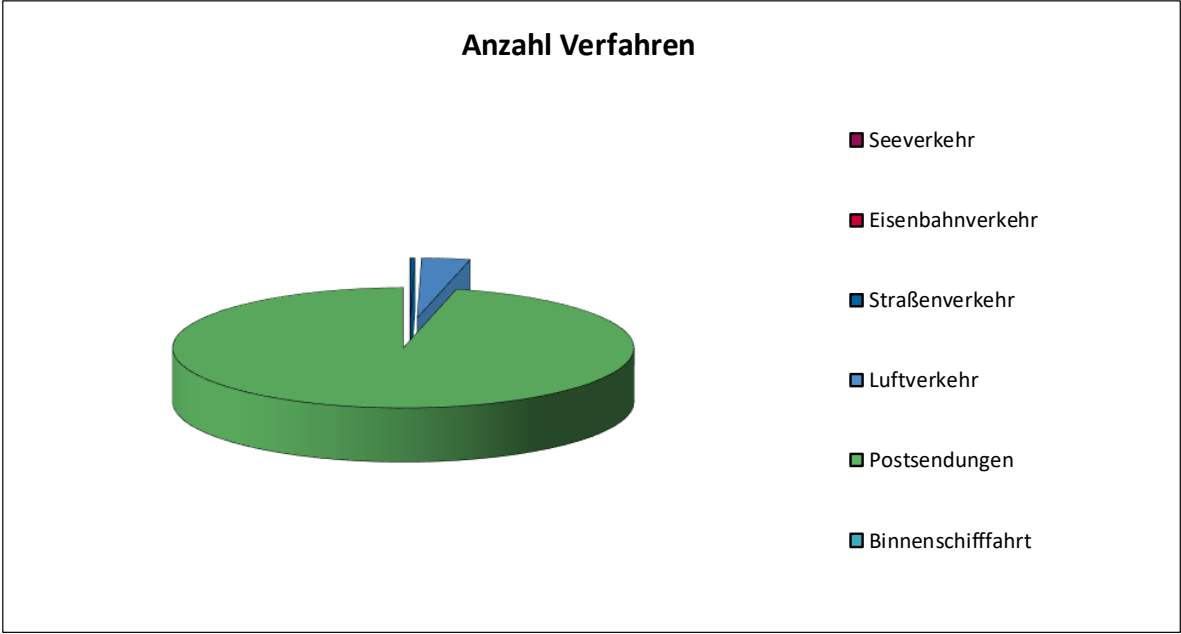
Verfahrensarten



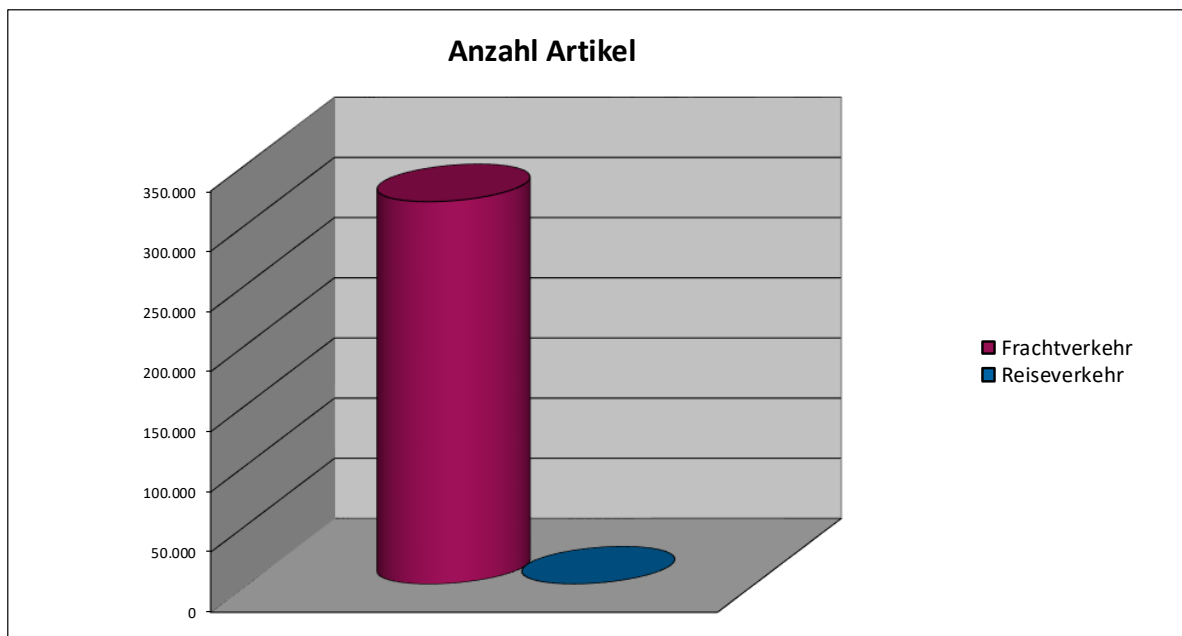
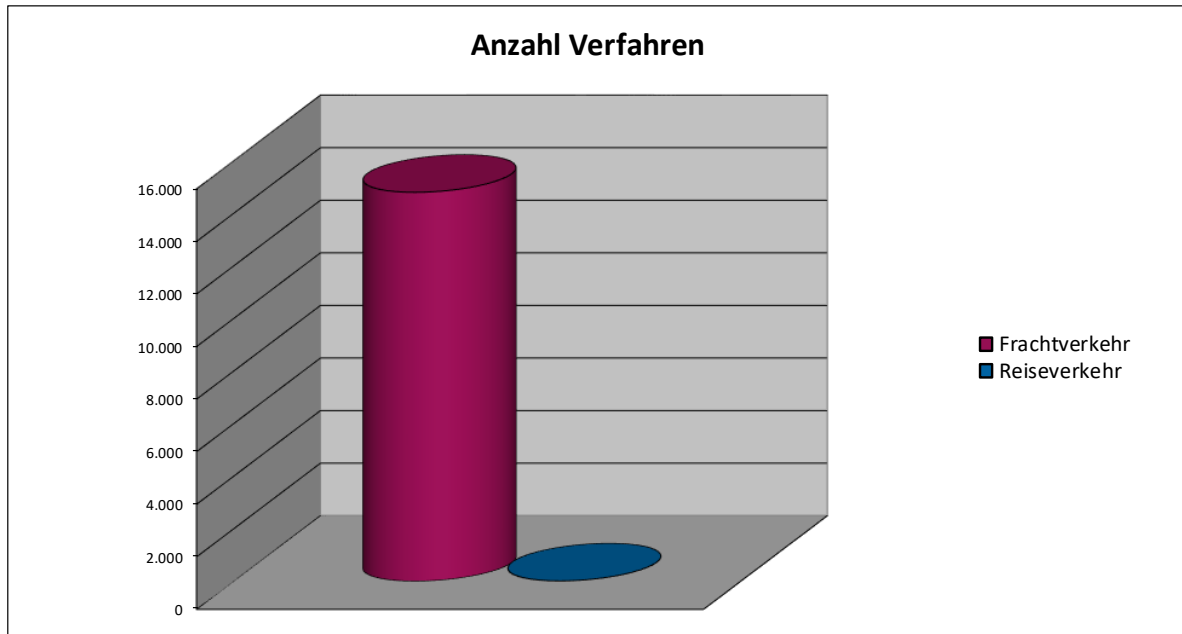
Verfahrensarten



Beförderungsart beim Übertritt über die EU-Außengrenze



Frachtverkehr – Reiseverkehr



Impressum

Medieninhaber, Verleger und Herausgeber:

Bundesministerium für Finanzen, Johannesgasse 5, 1010 Wien

Autorinnen und Autoren: Abteilung III/11

Gesamtumsetzung: Abteilung III/11

Fotonachweis: Bundesministerium für Finanzen/Wenzel

Wien, März 2022.

Copyright und Haftung:

Auszugsweiser Abdruck ist nur mit Quellenangabe gestattet, alle sonstigen Rechte sind ohne schriftliche Zustimmung des Medieninhabers unzulässig.

Rückmeldungen: Ihre Überlegungen zu vorliegender Publikation übermitteln Sie bitte an post.vub@bmf.gv.at.